



MARIJAMPOLĖS RAJONO APYLINKĖS TEISMAS

Valstybinė įstaiga, Kauno g. 8, LT-68505 Marijampolė,
tel. (8 343) 94 090, faks. (8 343) 56 867, el. p. marijampoles.rajono@teismas.lt
Duomenys kaupiami ir saugomi Juridinių asmenų registre, kodas 191446312

SUTRUMPINTAS AIŠKINAMASIS RAŠTAS PRIE 2014 M. KOVO 31 D. TARPINIŲ FINANSINIŲ ATASKAITŲ RINKINIO

2014-04-24 Nr. 7F-63
MARIJAMPOLĖ

I. BENDROJI DALIS

Marijampolės rajono apylinkės teismas, įmonės kodas 191446312, yra bendrosios kompetencijos teismas, kurio pagrindinė funkcija – teisingumo vykdymas. Teismas 2014 metais vykdo programą *Teisingumo vykdymas*, kuri yra finansuojama iš dviejų šaltinių:

- Valstybės biudžeto lėšų (1.1.1.1.1);
- Asignavimų valdytojo pajamų įmokų (1.4.1.1.1).

Pagrindinės veiklos pajamos yra Valstybės biudžeto lėšos, kurios sudaro 99,9 proc. programai skirtų asignavimų.

Pagrindinės veiklos kitos pajamos - į teismo specialiąją sąskaitą byloje dalyvaujantys asmenys už teismo procesinių dokumentų nuorašų išdavimą sumoka mokesť vadovaujantis LR CPK 81 str. (Žin., 2011 Nr.85-4126) ir Vyriausybės 2004 m. lapkričio 3 d. nutarimu Nr.1368 „Dėl ikiteisminio tyrimo įstaigose, prokuratūrose ir teismuose esančių baudžiamųjų bylų ir jose esančių dokumentų kopijų, teismuose esančiuose administracinių, civilinių bylų ir jose esančių dokumentų kopijų įkainių nustatymo ir mokėjimo už bylos medžiagos kopijas tvarkos aprašo patvirtinimo“.

Teismo veiklos segmentas pagal valstybės funkciją: *Teisėsaugos įstaigos 03.03.01.01*, tai yra *Viešoji tvarka ir visuomenės apsauga*.

Marijampolės rajono apylinkės teismas neturi kontroliuojamų, asocijuotų ar kitaip administruojamų subjektų.

Teisme per ataskaitinį laikotarpį dirbo 13 teisėjų, 24 valstybės tarnautojai ir 17 darbuotojų, dirbančių pagal darbo sutartis.

Teismo veiklos restruktūrizavimas ar veiklos nutraukimas artimiausiu metu nenumatomas.

Teismas sudaro ir teikia atskirus žemesniojo lygio finansinių ataskaitų ir biudžeto vykdymo ataskaitų rinkinius.

Neapibrėžtų įsipareigojimų ir neapibrėžtojo turto pokyčių nuo ataskaitinių finansinių metų pradžios iki paskutinės tarpinio ataskaitinio laikotarpio dienos nebuvo.

Teismas turi teisminių ginčų dėl teisėjų neišmokėtos darbo užmokesčio dalies ir už budėjimus švenčių ir poilsio dienomis, dėl valstybės tarnautojų darbo užmokesčio dalies priteisimo.

Įsiteisėjusių teismo sprendimų, kur atsakovas būtų Teismas – nėra.

Finansinėse ataskaitose pateikti duomenys išreikšti Lietuvos Respublikos pinigais – litais ir centais.

Finansinių ataskaitų rinkinys sudarytas pagal 2014 m. kovo 31 d. duomenis, teikiamas vadovaujantis Viešojo sektoriaus apskaitos ir atskaitomybės standartais.

II. PASTABOS

FINANSINĖS BŪKLĖS ATASKAITA

Pastaba Nr. 1. Ilgalaikis nematerialus turtas. Ilgalaikio nematerialaus turto likutinę vertę 2014 m. kovo 31 d. sudaro programinė įranga ir licencijos – 1.296,88 Lt.

Nematerialiojo ilgalaikio turto, kurio kontrolę riboja sutartys ar teisės aktai bei turto, užstatyto kaip įsipareigojimų įvykdymo garantija nėra.

Pastaba Nr. 2. Ilgalaikis materialus turtas. Ilgalaikio materialiojo turto likutinė vertė 2014 m. kovo 31 d. – 7.195.549,64 Lt, kurią sudaro pastatai – 7.077.974,74 Lt, mašinos ir įrengimai – 8.285,96 Lt, baldai ir biuro įranga – 109.288,94 Lt.

Dalis ilgalaikio materialaus turto yra nudėvėtas, bet vis dar naudojamas teismo veikloje. Turto, kurio kontrolę riboja sutartys ar teisės aktai, užstatyto kaip įsipareigojimų įvykdymo garantija, Teismas neturi. Turto, kuris laikinai nenaudojamas teismo veikloje, Teismas neturi. Pagal finansinės nuomos (lizingo) sutartis įsigyto turto, kurio finansinės nuomos (lizingo) sutarties laikotarpis nėra pasibaigęs, Teismas neturi. Sutarčių, pasirašytų dėl ilgalaikio materialaus turto įsigijimo ateityje, Teismas neturi.

Pastaba Nr. 3. Atsargos. Atsargų likutis 2014 m. kovo 31 d. – 293,06 Lt, tai ūkinės ir kanceliarinės prekės (238,92 Lt) ir benzinas (54,14 Lt).

Atsargų vertė per ataskaitinį laikotarpį mažinta nebuvo. Tretieji asmenys atsargų nelaiko. Ilgalaikio materialaus ir biologinio turto, skirto parduoti, pergrupuoti į atsargas nėra.

Pastaba Nr. 4. Išankstiniai apmokėjimai. Išankstiniai apmokėjimai 2014 m. kovo 31 d. – 899,35 Lt. Išankstiniams apmokėjimams priskirta ateinančių laikotarpių sąnaudos: spaudinių prenumeratos likutis – 254,33 Lt ir automobilio draudimas – 645,02 Lt.

Pastaba Nr. 5. Per vienerius metus gautinos sumos. Per vienerius metus gautinos sumos 2014 m. kovo 31 d. – 340.056,91 Lt.

Ei.Nr.	Sukauptos gautinos sumos	Paskutinė ataskaitinio laikotarpio diena (Lt)
1.	Mokėtinos darbdavio socialinio draudimo įmokos nuo darbo užmokesčio	1.046,93
2.	Mokėtinos komandiruočių išlaidos darbuotojams	495,06
3.	Mokėtinos darbdavio socialinio draudimo įmokos	1.210,47
4.	Sukauptos atostoginių sąnaudos	223.413,15
5.	Sukauptos valstybinio socialinio draudimo įmokų sąnaudos nuo atostogų rezervo	69.213,41
6.	Tiekėjams už paslaugas ir prekes	44.134,38
7.	Kitos sukauptos gautinos sumos (pajamų įmokos iš Valstybės biudžeto)	543,51
	IŠ VISO:	340.056,91

Pastaba Nr. 6. Pinigai ir pinigų ekvivalentai. 2014 m. kovo 31 d. pinigų likutis banko sąskaitose – 37.701,94 Lt (depozitinės ir pavedimų lėšos).

Pastaba Nr. 7. Finansavimo sumos. Detali informacija apie finansavimo sumas pagal šaltinį, tikslinę paskirtį ir jų pokyčiai per ataskaitinį laikotarpį pateikta 20-jo VSAFAS 4 priede.

Pastaba Nr. 8. Mokėtinos sumos į biudžetus. 2014 m. kovo 31 d. mokėtinos sumos į biudžetus – 1,25 Lt. Teismas gauna pajamas už suteiktas paslaugas (išduodama bylose esančių dokumentų kopijos). Šios pajamos įmokamos į valstybės biudžetą.

Pastaba Nr.9. Tiekėjams mokėtinos sumos.

Ei.Nr.	Trumpalaikiai įsipareigojimai tiekėjams	Suma (Lt)
1.	Mokėtinos sumos už ryšių paslaugas	15.740,19
2.	Mokėtinos sumos už degalų įsigijimą	222,91
3.	Mokėtinos sumos už prekes	720,68
4.	Mokėtinos sumos už komunalines paslaugas	26.208,01
5.	Mokėtinos sumos už kitas paslaugas	1.359,21
	IŠ VISO:	44.251,00

Pastaba Nr.10. Su darbo santykiais susiję įsipareigojimai.

Ei.Nr.	Trumpalaikiai įsipareigojimai susiję su darbo santykiais	Suma (Lt)
1.	Mokėtinos socialinio draudimo įmokos nuo darbo užmokesčio	1.046,93
2.	Mokėtinos darbdavio socialinio draudimo įmokos	1.210,47
3.	Mokėtinos komandiruočių išlaidos darbuotojams	495,06
	IŠ VISO:	2.752,46

Pastaba Nr.11. Sukauptos mokėtinos sumos.

Ei.Nr.	Sukauptos mokėtinos sumos	Suma (Lt)
1.	Sukauptos atostoginių sąnaudos	223.413,15
2.	Sukauptos valstybinio socialinio draudimo įmokų sąnaudos nuo atostogų rezervo	69.213,41
	IŠ VISO:	292.626,56

Pastaba Nr.12. Kiti trumpalaikiai įsipareigojimai. 2014 m. kovo 31 d. kitiems trumpalaikiams įsipareigojimams priskirta – 37.700,69 Lt, tai užstatai (depozitai) ir išankstiniai apmokėjimai teismo išlaidoms (pavedimų lėšos).

Pastaba Nr.13. Sukauptas perviršis ar deficitas. Sukauptas perviršis ar deficitas 2014 m. kovo 31 d. – 543,51 Lt:

- Einamųjų metų perviršis ar deficitas – (781,89) Lt;
- Ankstesnių metų perviršis ar deficitas – 1.325,40 Lt.

VEIKLOS REZULTATŲ ATASKAITA

Pastaba Nr.14. Pagrindinės veiklos pajamos. Pagrindinės veiklos pajamos 2014 m. kovo 31 d. – 842.629,73 Lt:

Ei.Nr.	Pagrindinės veiklos pajamos	Suma (Lt)
1.	Panaudotų finansavimo sumų iš valstybės biudžeto ilgalaikiam turtui įsigyti pajamos	25.444,98
2.	Panaudotų finansavimo sumų iš valstybės biudžeto atsargoms įsigyti pajamos	10.237,07
3.	Panaudotų finansavimo sumų iš valstybės biudžeto kitoms išlaidoms pajamos	806.358,30
4.	Panaudotų finansavimo sumų iš Europos Sąjungos (finan. paramos) ilgalaikiam turtui įsigyti pajamos	391,17
5.	Apskaičiuotos pagrindinės veiklos pajamos už suteiktas paslaugas	198,21
	IŠ VISO:	842.629,73

Pastaba Nr. 15. Pagrindinės veiklos sąnaudos. Pagrindinės veiklos sąnaudos per ataskaitinį laikotarpį – 1.727.738,94 Lt.

Darbo užmokesčio ir socialinio draudimo sąnaudos (Lt).

	2014-03-31	2013-03-31
Darbo užmokesčio ir socialinio draudimo sąnaudos	709.116,14	644.389,09
IŠ VISO:	709.116,14	644.389,09

Nusidėvėjimo ir amortizacijos sąnaudos (Lt):

	2014-03-31	2013-03-31
Nematerialiojo turto amortizacijos sąnaudos	243,10	1.563,92
Ilgalaikio materialiojo turto sąnaudos	25.593,05	27.155,39
IŠ VISO:	25.836,15	28.719,31

Komunalinių paslaugų ir ryšių sąnaudos (Lt):

	2014-03-31	2013-03-31
Šildymo sąnaudos	30.369,86	37.513,6
Elektros energijos sąnaudos	6.282,15	6.227,39
Vandentiekio sąnaudos	879,63	637,61
Ryšių sąnaudos	24.756,52	23.792,86
Atliekų tvarkymo sąnaudos	513,75	513,75
IŠ VISO:	62.801,91	68.685,21

Komandiruočių sąnaudos (Lt):

	2014-03-31	2013-03-31
Komandiruočių sąnaudos	1.715,06	729,94 L
IŠ VISO:	1.715,06	729,94

Transporto sąnaudos (Lt):

	2014-03-31	2013-03-31
Transporto sąnaudos	1.190,95	1.307,31
IŠ VISO:	1.190,95	1.307,31

Kvalifikacijos kėlimo sąnaudos (Lt):

	2014-03-31	2013-03-31
Kvalifikacijos kėlimo sąnaudos	281,33	
IŠ VISO:	281,33	

Paprastojo remonto ir eksploataavimo sąnaudos (Lt):

	2014-03-31	2013-03-31
Paprastojo remonto ir eksploataavimo sąnaudos	22.541,83	
IŠ VISO:	22.541,83	

Sunaudotų ir parduotų atsargų savikaina (Lt):

	2014-03-31	2013-03-31
Sunaudotų ir parduotų atsargų savikaina	10.241,20	5.675,20
IŠ VISO:	10.241,20	5.675,20

Kitų paslaugų sąnaudos (Lt):

	2014-03-31	2013-03-31
Kitų paslaugų sąnaudos	9.687,05	13.225,86
IŠ VISO:	9.687,05	13.225,86

*Pastaba Nr. 16. Pagrindinės veikos perviršis ar deficitas – (781,89) Lt.
Grynasis perviršis ar deficitas prieš nuosavybės metodo įtaką – (781,89) Lt.
Grynasis perviršis ar deficitas – (781,89) Lt.*

Teismo pirmininkė



Teresė Klimienė

Teismo finansininkė



Daiva Paškevičienė

PRIDEDAMA:

1. Aiškinamasis raštas, 5 lapai;
2. Finansinės būklės ataskaita pagal 2014 m. kovo 31 d. duomenis, 1 lapas;
3. Veiklos rezultatų ataskaita pagal 2014 m. kovo 31 d. duomenis, 1 lapai;
4. Grynojo turto pokyčių ataskaita pagal 2014 m. kovo 31 d. duomenis, 1 lapas.

(Žemesnio lygio viešojo sektoriaus subjektų, išskyrus mokesčių fondus ir išteklių fondus, finansinės būklės ataskaitos forma)

MARIJAMPOLĖS RAJONO APYLINKĖS TEISMAS
(viešojo sektoriaus subjekto arba viešojo sektoriaus subjektų grupės pavadinimas)
191446312, Kauno g. 8, Marijampolė

(viešojo sektoriaus subjekto, parengusio finansinės būklės ataskaitą (konsoliduotąją finansinės būklės ataskaitą), kodas, adresas)

FINANSINĖS BŪKLĖS ATASKAITA
PAGAL 2014 M. KOVO 31 D. DUOMENIS


2014-04-24 Nr. 7F-63
(data)


Pateikimo valiuta ir tikslumas: litais arba tūkstančiais litų

Eil. Nr.	Straipsniai	Pastabos Nr.	Paskutinė ataskaitinio laikotarpio diena	Paskutinė praėjusio ataskaitinio laikotarpio diena
A.	ILGALAIKIS TURTAS		7.196.846,52	7.222.682,67
I.	Nematerialusis turtas	1	1.296,88	1.539,98
I.1	Plėtros darbai			
I.2	Programinė įranga ir jos licencijos		1.296,88	1.539,98
I.3	Kitas nematerialusis turtas			
I.4	Nebaigti projektai ir išankstiniai mokėjimai			
I.5	Prestižas			
II.	Ilgalaikis materialusis turtas	2	7.195.549,64	7.221.142,69
II.1	Žemė			
II.2	Pastatai		7.077.974,74	7.095.071,29
II.3	Infrastruktūros ir kiti statiniai			
II.4	Nekilnojamosios kultūros vertybės			
II.5	Mašinos ir įrenginiai		8.285,96	8.754,50
II.6	Transporto priemonės			
II.7	Kilnojamosios kultūros vertybės			
II.8	Baldai ir biuro įranga		109.288,94	117.316,90
II.9	Kitas ilgalaikis materialusis turtas			
II.10	Nebaigta statyba ir išankstiniai mokėjimai			
III.	Ilgalaikis finansinis turtas			
IV.	Mineraliniai išteklių ir kitas ilgalaikis turtas			
B.	BIOLOGINIS TURTAS			
C.	TRUMPALAIKIS TURTAS		378.951,26	441.438,79
I.	Atsargos	3	293,06	2.256,59
I.1	Strateginės ir neliečiamosios atsargos			
I.2	Medžiagos, žaliavos ir ūkinis inventorių		293,06	2.256,59
I.3	Nebaigta gaminti produkcija ir nebaigtos vykdyti sutartys			
I.4	Pagaminta produkcija, atsargos, skirtos parduoti (perduoti)			
I.5	Ilgalaikis materialusis ir biologinis turtas, skirtas parduoti			
II.	Išankstiniai apmokėjimai	4	899,35	1.263,97
III.	Per vienus metus gautinos sumos	5	340.056,91	401.159,86
III.1	Gautinos trumpalaikės finansinės sumos			
III.2	Gautini mokesčiai ir socialinės įmokos			
III.3	Gautinos finansavimo sumos			13.940,00
III.4	Gautinos sumos už turto naudojimą, parduotas prekes, turą, paslaugas			
III.5	Sukauptos gautinos sumos		340.056,91	387.219,86
III.6	Kitos gautinos sumos			
IV.	Trumpalaikės investicijos			
V.	Pinigai ir pinigų ekvivalentai	6	37.701,94	36.758,37
	IŠ VISO TURTO:		7.575.797,78	7.664.121,46
D.	FINANSAVIMO SUMOS	7	7.197.922,31	7.224.314,93
I.	Iš valstybės biudžeto		7.191.045,92	7.217.047,37
II.	Iš savivaldybės biudžeto			
III.	Iš Europos Sąjungos, užsienio valstybių ir tarptautinių organizacijų		6.876,39	7.267,56
IV.	Iš kitų šaltinių			
E.	ĮSIPAREIGOJIMAI		377.331,96	438.481,13
I.	Ilgalaikiai įsipareigojimai			
I.1	Ilgalaikiai finansiniai įsipareigojimai			
I.2	Ilgalaikiai atidėjimai			
I.3	Kiti ilgalaikiai įsipareigojimai			
II.	Trumpalaikiai įsipareigojimai		377.331,96	438.481,13
II.1	Ilgalaikių atidėjimų einamųjų metų dalis ir trumpalaikiai atidėjimai			
II.2	Ilgalaikių įsipareigojimų einamųjų metų dalis			
II.3	Trumpalaikiai finansiniai įsipareigojimai			
II.4	Mokėtinos subsidijos, dotacijos ir finansavimo sumos			
II.5	Mokėtinos sumos į Europos Sąjungos biudžetą			
II.6	Mokėtinos sumos į biudžetus ir fondus	8	1,25	16,20
II.6.1	Gražintinos finansavimo sumos			
II.6.2	Kitos mokėtinos sumos biudžetui		1,25	16,20
II.7	Mokėtinos socialinės išmokos			
II.8	Gražintini mokesčiai, įmokos ir jų permokos			
II.9	Tiekėjams mokėtinos sumos	9	44.251,00	45.432,19
II.10	Su darbo santykiais susiję įsipareigojimai	10	2.752,46	112.733,08
II.11	Sukauptos mokėtinos sumos	11	292.626,56	243.557,49
II.12	Kiti trumpalaikiai įsipareigojimai	12	37.700,69	36.742,17
F.	GRYNASIS TURTAS		543,51	1.325,40
I.	Dalininkų kapitalas			
II.	Rezervai			
II.1	Tikrosios vertės rezervas			
II.2	Kiti rezervai			
III.	Nuosavybės metodo įtaka			
IV.	Sukauptas perviršis ar deficitas	13	543,51	1.325,40
IV.1	Einamųjų metų perviršis ar deficitas		-781,89	1.085,29
IV.2	Ankstesnių metų perviršis ar deficitas		1.325,40	240,11
G.	MAŽUMOS DALIS			
	IŠ VISO FINANSAVIMO SUMŲ, ĮSIPAREIGOJIMŲ, GRYNOJO TURTO IR MAŽUMOS DALIES:		7.575.797,78	7.664.121,46

Teismo pirmininkė
(viešojo sektoriaus subjekto vadovas arba jo įgaliotasis administracijos vadovas)

Teismo finansininkė
(vyriausiasis buhalteris)


(parašas)


(parašas)

Teresė Klimienė
(vardas ir pavardė)

Daiva Paškevičienė
(vardas ir pavardė)

(Žemesniojo lygio viešojo sektoriaus subjektų, išskyrus mokesčių fondus ir išteklių fondus,
veiklos rezultatų ataskaitos forma)

MARIJAMPOLĖS RAJONO APYLINKĖS TEISMAS
(viešojo sektoriaus subjekto arba viešojo sektoriaus subjektų grupės pavadinimas)
191446312, Kauno g.8, Marijampolė
(viešojo sektoriaus subjekto, parengusio veiklos rezultatų ataskaitą
arba konsoliduotąją veiklos rezultatų ataskaitą, kodas, adresas)

VEIKLOS REZULTATŲ ATASKAITA

PAGAL 2014 M. KOVO 31 D. DUOMENIS

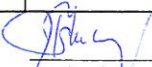
2014-04-24 Nr. 7F-63
(data)


Pateikimo valiuta ir tikslumas: litais arba tūkstančiais litų

Eil. Nr.	Straipsniai	Pastabos Nr.	Ataskaitinis laikotarpis	Praėjęs ataskaitinis laikotarpis
A.	PAGRINDINĖS VEIKLOS PAJAMOS	14	842.629,73	763.680,42
I.	FINANSAVIMO PAJAMOS		842.431,52	762.731,92
I.1.	Iš valstybės biudžeto		842.040,35	762.542,78
I.2.	Iš savivaldybių biudžetų			
I.3.	Iš ES, užsienio valstybių ir tarptautinių organizacijų lėšų		391,17	189,14
I.4.	Iš kitų finansavimo šaltinių			
II.	MOKESČIŲ IR SOCIALINIŲ ĮMOKŲ PAJAMOS			
III.	PAGRINDINĖS VEIKLOS KITOS PAJAMOS		198,21	948,50
III.1.	Pagrindinės veiklos kitos pajamos		198,21	948,50
III.2.	Pervestinių pagrindinės veiklos kitų pajamų suma			
B.	PAGRINDINĖS VEIKLOS ŠAŪAUDOS	15	843.411,62	762.731,92
I.	DARBO UŽMOKESČIO IR SOCIALINIO DRAUDIMO		709.116,14	644.389,09
II.	NUSIDĖVĖJIMO IR AMORTIZACIJOS		25.836,15	28.719,31
III.	KOMUNALINIŲ PASLAUGŲ IR RYŠIŲ		62.801,91	68.685,21
IV.	KOMANDIRUOČIŲ		1.715,06	729,94
V.	TRANSPORTO		1.190,95	1.307,31
VI.	KVALIFIKACIJOS KĖLIMO		281,33	
VII.	PAPRASTOJO REMONTO IR EKSPLOATAVIMO		22.541,83	
VIII.	NUVERTĖJIMO IR NURASYTŲ SUMŲ			
IX.	SUNAUDOTŲ IR PARDUOTŲ ATSARGŲ SAVIKAINA		10.241,20	5.675,20
X.	SOCIALINIŲ IŠMOKŲ			
XI.	NUOMOS			
XII.	FINANSAVIMO			
XIII.	KITŲ PASLAUGŲ		9.687,05	13.225,86
XIV.	KITOS			
C.	PAGRINDINĖS VEIKLOS PERVIRŠIS AR DEFICITAS	16	-781,89	948,50
D.	KITOS VEIKLOS REZULTATAS			
I.	KITOS VEIKLOS PAJAMOS			
II.	PERVESTINOS Į BIUDŽETĄ KITOS VEIKLOS PAJAMOS			
III.	KITOS VEIKLOS ŠAŪAUDOS			
E.	FINANSINĖS IR INVESTICINĖS VEIKLOS REZULTATAS			
F.	APSKAITOS POLITIKOS KEITIMO IR ESMINIŲ APSKAITOS KLAIĐŲ TAISYMO ĮTAKA			
G.	PELNO MOKESTIS			
H.	GRYNASIS PERVIRŠIS AR DEFICITAS PRIEŠ NUOSAVYBĖS METODO ĮTAKĄ		-781,89	948,50
I.	NUOSAVYBĖS METODO ĮTAKA			
J.	GRYNASIS PERVIRŠIS AR DEFICITAS		-781,89	948,50
I.	TENKANTIS KONTROLIUOJANČIAJAM SUBJEKTUI			
II.	TENKANTIS MAŽUMOS DALIAI			

Teismo pirmininkė
(viešojo sektoriaus subjekto vadovas arba jo įgaliotas administracijos vadovas)

Teismo finansininkė
(vyriausiasis buhalteris (buhalteris))


(parašas)


(parašas)

Teresė Klimienė
(vardas ir pavardė)

Daiva Paškevičienė
(vardas ir pavardė)

(Informacijos apie finansavimo sumas pagal šaltinį, tikslinę paskirtį ir jų pokyčius per ataskaitinį laikotarpį pateikimo žemesniojo lygio finansinių ataskaitų aiškinamajame rašite forma)

FINANSAVIMO SUMOS PAGAL ŠALTINIŲ, TIKSLINĘ PASKIRTĮ IR JŲ POKYČIAI PER ATASKAITINĮ LAIKOTARPĮ

Eil. Nr.	Finansavimo sumos	Finansavimo sumų likutis ataskaitinio laikotarpio pradžioje	Finansavimo sumos (gautos), išskyrus neatlygintinai gautą turtą	Finansavimo sumų pergrupavimas	Neatlygintinai gautas turmas	Perduota kitiems viešojo sektoriaus subjektams	Finansavimo sumų sumažėjimas dėl turto perdavimo	Finansavimo sumų sumažėjimas dėl jų panaudojimo savo veiklai	Finansavimo sumų sumažėjimas dėl jų perdavimo ne viešojo sektoriaus subjektams	Finansavimo sumų (gautinų) pasikeitimas	Finansavimo sumų likutis ataskaitinio laikotarpio pabaigoje	
												Per ataskaitinį laikotarpį
1	2	3	4	5	6	6	8	9	10	11	12	13
1.	Iš valstybės biudžeto (išskyrus valstybės biudžeto asignavimų dalį, gautą iš Europos Sąjungos, užsienio valstybių ir tarptautinių organizacijų):	7.217.047,37	874.812,00	2.528,06	2.528,06		889.401,51			-13940,00	7.191.045,92	
1.1.	nepiniginiam turtui įsigyti	7.215.783,40	8.170,09		2.528,06		36.334,98				7.190.146,57	
1.2.	kitoms išlaidoms kompensuoti	1.263,97	866.641,91				853.066,53			-13940,00	859,35	
2.	Iš savivaldybės biudžeto (išskyrus savivaldybės biudžeto asignavimų dalį, gautą iš Europos Sąjungos, užsienio valstybių ir tarptautinių organizacijų):											
2.1.	nepiniginiam turtui įsigyti											
2.2.	kitoms išlaidoms kompensuoti											
3.	Iš Europos Sąjungos, užsienio valstybių ir tarptautinių organizacijų (finansavimo sumų dalis, kuri gaunama iš Europos Sąjungos, neįskaitant finansavimo sumų iš valstybės ar savivaldybės biudžetų ES projektams finansuoti):	7267,56					391,17				6876,39	
3.1.	nepiniginiam turtui įsigyti	7267,56					391,17				6876,39	
3.2.	kitoms išlaidoms kompensuoti											
4.	Iš kitų šaltinių:											
4.1.	nepiniginiam turtui įsigyti											
4.2.	kitoms išlaidoms kompensuoti											
5.	Iš viso finansavimo sumų	7.224.314,93	874.812,00	2.528,06			889.792,68			-13940,00	7.197.922,31	

* Šioje skiltyje rodomas finansavimo sumų pergrupavimas, praėjusio ataskaitinio laikotarpio klaidų taisymas ir valiutos kurso įtaka pinigų likučiams, susijusiems su finansavimo sumomis