

(Žemesniojo lygio viešojo sektoriaus subjektų, išskyrus mokesčių fondus ir išteklių fondus, finansinės būklės ataskaitos forma)

**MARIJAMPOLĖS RAJONO APYLINKĖS TEISMA**  
(viešojo sektoriaus subjekto arba viešojo sektoriaus subjekto grupės pavadinimas)  
191446312, Kauno g.8, Marijampolė

(viešojo sektoriaus subjekto, parengusio finansinės būklės ataskaitą (konsoliduotąją finansinės būklės ataskaitą), kodas, adresas)

**FINANSINĖS BŪKLĖS ATASKAITA**  
PAGAL 2014 M. GRUODŽIO 31 D. DUOMENIS


2015-03-10 Nr. 7F-49  
(data)

Pateikimo valiuta ir tikslumas: litais arba tūkstančiais litų

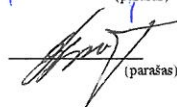
Eu. Nr.	Stralspėniai	Pastabo s Nr.	Paskutinė ataskaitinio laikotarpio diena	Paskutinė prėjusio ataskaitinio laikotarpio diena
<b>A.</b>	<b>ILGALAIKIS TURTAS</b>		<b>7.158.005,79</b>	<b>7.222.682,67</b>
I.	Nematerialusis turtas	1	567,32	1.539,98
I.1	Piėtros darbai			
I.2	Programinė įranga ir jos licencijos		567,32	1.539,98
I.3	Kitas nematerialusis turtas			
I.4	Nebaigti projektai ir išankstiniai mokėjimai			
I.5	Prestižas			
II.	Ilgalaikis materialusis turtas	2	7.157.438,47	7.221.142,69
II.1	Žemė			
II.2	Pastatai		7.026.685,09	7.095.071,29
II.3	Infrastruktūros ir kiti statiniai			
II.4	Nekilnojamosios kultūros vertybės			
II.5	Mašinos ir įrenginiai		6.880,34	8.754,50
II.6	Transporto priemonės			
II.7	Kilnojamosios kultūros vertybės			
II.8	Baldai ir biuro įranga		123.873,04	117.316,90
II.9	Kitas ilgalaikis materialusis turtas			
II.10	Nebaigta statyba ir išankstiniai mokėjimai			
III.	Ilgalaikis finansinis turtas			
IV.	Mineraliniai ištekliai ir kitas ilgalaikis turtas			
<b>B.</b>	<b>BIOLOGINIS TURTAS</b>			
<b>C.</b>	<b>TRUMPALAIKIS TURTAS</b>		<b>364.509,10</b>	<b>441.438,79</b>
I.	Asargos	3	2.020,52	2.256,59
I.1	Strateginės ir neliečiamosios asargos			
I.2	Medžiagos, žaliavos ir ūkinis inventoriųs		2.020,52	2.256,59
I.3	Nebaigta gaminių produkcija ir nebaigtos vykdyti sutartys			
I.4	Pagaminta produkcija, asargos, skirtos parduoti (perduoti)			
I.5	Ilgalaikis materialusis ir biologinis turtas, skirtas parduoti			
II.	Išankstiniai apmokėjimai	4	583,03	1.263,97
III.	Per vienus metus gautinos sumos	5	357.674,91	401.159,86
III.1	Gautinos trumpalaikės finansinės sumos			
III.2	Gautini mokesčiai ir socialinės įmokos			
III.3	Gautinos finansavimo sumos		8.200,00	13.940,00
III.4	Gautinos sumos už turto naudojimą, parduotas prekes, turą, paslaugas			
III.5	Suakauptos gautinos sumos		349.474,91	387.219,86
III.6	Kitos gautinos sumos			
IV.	Trumpalaikės investicijos			
V.	Pinigai ir pinigų ekvivalentai	6	4.230,64	36.758,37
	<b>IŠ VISO TURTO:</b>		<b>7.522.514,89</b>	<b>7.664.121,46</b>
<b>D.</b>	<b>FINANSAVIMO SUMOS</b>	7	<b>7.160.553,49</b>	<b>7.224.314,93</b>
I.	Iš valstybės biudžeto		7.122.631,99	7.217.047,37
II.	Iš savivaldybės biudžeto			
III.	Iš Europos Sąjungos, užsienio valstybių ir tarptautinių organizacijų		37.921,50	7.267,56
IV.	Iš kitų šaltinių			
<b>E.</b>	<b>ĮSIPAREIGOJIMAI</b>	8	<b>361.823,03</b>	<b>438.481,13</b>
I.	Ilgalaikiai įsipareigojimai			
I.1	Ilgalaikiai finansiniai įsipareigojimai			
I.2	Ilgalaikiai atidejiniai			
I.3	Kiti ilgalaikiai įsipareigojimai			
II.	Trumpalaikiai įsipareigojimai		361.823,03	438.481,13
II.1	Ilgalaikių atidejinių einamųjų metų dalis ir trumpalaikiai atidejiniai			
II.2	Ilgalaikių įsipareigojimų einamųjų metų dalis			
II.3	Trumpalaikiai finansiniai įsipareigojimai			
II.4	Mokėtinos subsidijos, dotacijos ir finansavimo sumos			
II.5	Mokėtinos sumos į Europos Sąjungos biudžetą			
II.6	Mokėtinos sumos į biudžetus ir fondus			16,20
II.6.1	Gražintinos finansavimo sumos			
II.6.2	Kitos mokėtinos sumos biudžetui			16,20
II.7	Mokėtinos socialinės išmokos			
II.8	Gražintini mokesčiai, įmokos ir jų permokos			
II.9	Tiekėjams mokėtinos sumos		40.036,97	45.432,19
II.10	Su darbo santykiais susiję įsipareigojimai		41.179,81	112.733,08
II.11	Suakauptos mokėtinos sumos		276.375,61	243.557,49
II.12	Kiti trumpalaikiai įsipareigojimai		4.230,64	36.742,17
<b>F.</b>	<b>GRYNASIS TURTAS</b>	9	<b>138,37</b>	<b>1.325,40</b>
I.	Dalininkų kapitalas			
II.	Rezervai			
II.1	Tikrosios vertės rezervas			
II.2	Kiti rezervai			
III.	Nuosavybės metodo įtaka			
IV.	Suakauptas perviršis ar deficitas		138,37	1.325,40
IV.1	Einamųjų metų perviršis ar deficitas		-1.187,03	1.085,29
IV.2	Ankstesnių metų perviršis ar deficitas		1.325,40	240,11
<b>G.</b>	<b>MAŽUMOS DALIS</b>			
	<b>IŠ VISO FINANSAVIMO SUMŲ, ĮSIPAREIGOJIMŲ, GRYNŲJO TURTO IR MAŽUMOS DALIES:</b>		<b>7.522.514,89</b>	<b>7.664.121,46</b>

Teismo pirmininkė  
(viešojo sektoriaus subjekto vadovas arba jo įgaliotas administracijos vadovas)

Teismo finansininkė  
(vyriausiasis buhalteris (buhalteris))

  
(parašas)

Terese Klimienė  
(vardas ir pavardė)

  
(parašas)

Daiva Paškevičienė  
(vardas ir pavardė)

(Žemesniojo lygio viešojo sektoriaus subjektų, išskyrus mokesčių fondus ir išteklių fondus,  
veiklos rezultatų ataskaitos forma)

**MARIJAMPOLĖS RAJONO APYLINKĖS TEISMAS**

(viešojo sektoriaus subjekto arba viešojo sektoriaus subjektų grupės pavadinimas)

**191446312, Kauno g.8, Marijampolė**

(viešojo sektoriaus subjekto, parengusio veiklos rezultatų ataskaitą  
arba konsoliduotąją veiklos rezultatų ataskaitą, kodas, adresas)

**VEIKLOS REZULTATŲ ATASKAITA**

PAGAL 2014 M.GRUODŽIO 31 D. DUOMENIS

2015-03-10 Nr.7F-49

(data)

Pateikimo valiuta ir tikslumas: litais arba tūkstančiais litų

Eil. Nr.	Straipsniai	Pastabos Nr.	Ataskaitinis laikotarpis	Praėjęs ataskaitinis laikotarpis
<b>A.</b>	<b>PAGRINDINĖS VEIKLOS PAJAMOS</b>	10	<b>3.132.208,28</b>	<b>2.860.358,93</b>
I.	FINANSAVIMO PAJAMOS		3.130.605,74	2.858.053,74
I.1.	Iš valstybės biudžeto		3.124.066,47	2.856.105,60
I.2.	Iš savivaldybių biudžetų			
I.3.	Iš ES, užsienio valstybių ir tarptautinių organizacijų lėšų		6.539,27	1.759,00
I.4.	Iš kitų finansavimo šaltinių			189,14
II.	MOKESČIŲ IR SOCIALINIŲ ĮMOKŲ PAJAMOS			
III.	PAGRINDINĖS VEIKLOS KITOS PAJAMOS		1.602,54	2.305,19
III.1.	Pagrindinės veiklos kitos pajamos		1.602,54	2.305,19
III.2.	Pervestinių pagrindinės veiklos kitų pajamų suma			
<b>B.</b>	<b>PAGRINDINĖS VEIKLOS SĄNAUDOS</b>	11	<b>3.133.395,31</b>	<b>2.859.273,64</b>
I.	DARBO UŽMOKESČIO IR SOCIALINIO DRAUDIMO		2.725.784,85	2.456.728,06
II.	NUSIDĖVĖJIMO IR AMORTIZACIJOS		108.164,72	114.670,72
III.	KOMUNALINIŲ PASLAUGŲ IR RYŠIŲ		180.590,29	189.965,97
IV.	KOMANDIRUOČIŲ		3.439,70	1.838,92
V.	TRANSPORTO		6.419,78	3.943,41
VI.	KVALIFIKACIJOS KĖLIMO		751,36	1.221,50
VII.	PAPRASTOJO REMONTO IR EKSPLOATAVIMO		25.797,78	4.300,87
VIII.	NUVERTĖJIMO IR NURAŠYTŲ SUMŲ		247,38	
IX.	SUNAUDOTŲ IR PARDUOTŲ ATSARGŲ SAVIKAINA		25.315,66	23.365,52
X.	SOCIALINIŲ ĮSMOKŲ			
XI.	NUOMOS			
XII.	FINANSAVIMO			
XIII.	KITŲ PASLAUGŲ		56.880,99	63.238,67
XIV.	KITOS		2,80	
<b>C.</b>	<b>PAGRINDINĖS VEIKLOS PERVERŠIS AR DEFICITAS</b>	12	<b>-1.187,03</b>	<b>1.085,29</b>
<b>D.</b>	<b>KITOS VEIKLOS REZULTATAS</b>			
I.	KITOS VEIKLOS PAJAMOS			
II.	PERVESTINOS Į BIUDŽETĄ KITOS VEIKLOS PAJAMOS			
III.	KITOS VEIKLOS SĄNAUDOS			
<b>E.</b>	<b>FINANSINĖS IR INVESTICINĖS VEIKLOS REZULTATAS</b>			
<b>F.</b>	<b>APSKAITOS POLITIKOS KEITIMO IR ESMINIŲ APSKAITOS KLaidŲ TAISYMO ĮTAKA</b>			
<b>G.</b>	<b>PELNO MOKESTIS</b>			
<b>H.</b>	<b>GRYNASIS PERVERŠIS AR DEFICITAS PRIEŠ NUOSAVYBĖS METODO ĮTAKĄ</b>	13	<b>-1.187,03</b>	<b>1.085,29</b>
<b>I.</b>	<b>NUOSAVYBĖS METODO ĮTAKA</b>			
<b>J.</b>	<b>GRYNASIS PERVERŠIS AR DEFICITAS</b>		<b>-1.187,03</b>	<b>121,06</b>
I.	TENKANTIS KONTROLIUOJANČIAJAM SUBJEKTUI			
II.	TENKANTIS MAŽUMOS DALIAI			

Teismo pirmininkė

(viešojo sektoriaus subjekto vadovas arba jo įgaliotas administracijos vadovas:)

Teismo finansininkė

(vyriausiasis buhalteris (buhalteris))

  
(parašas)

  
(parašas)

Teresė Klimienė

(vardas ir pavardė)

Daiva Paškevičienė

(vardas ir pavardė)

**MARIJAMPOLĖS RAJONO APYLINKĖS TEISMAS**  
(viešojo sektoriaus subjekto arba viešojo sektoriaus subjektų grupės pavadinimas)

**191446312, Kauno g.8 Marijampolė**

(viešojo sektoriaus subjekto, parengusio grynojo turto pokyčių ataskaitą arba konsoliduotąją grynojo turto pokyčių ataskaitą, kodas, adresas)

**GRYNOJO TURTO POKYČIŲ ATASKAITA\***  
**PAGAL 2014 M. GRUODŽIO 31 D. DUOMENIS**

2015-03-10 Nr. 7F-49  
(data)


*Pateikimo valiuta ir tikslumas: litais arba tūkstančiais litų*

Eil. Nr.	Straipsniai	Pastabos Nr.	Tenka kontroliuojančiajam subjektui					Iš viso	Mažumas dalis
			Dalininkų kapitalas	Tikrosios vertės rezervas	Kiti rezervai	Nuosavybės metodo įtaka	Sukauptas perviršis ar deficitas prieš nuosavybės metodo įtaką		
1	2	3	4	5	6	7	8	9	10
1.	Likutis 2012 m. gruodžio 31 d.						240,11	240,11	
2.	Perimto ilgalaikio turto iš kito viešojo sektoriaus subjekto įtaka		X		X				X
3.	Perduoto arba parduoto ilgalaikio turto kitam subjektui įtaka		X		X				X
4.	Kitos rezervų padidėjimo (sumažėjimo) sumos		X			X			X
5.	Kiti sudaryti rezervai		X	X		X			X
6.	Kiti panaudoti rezervai		X	X		X			X
7.	Dalininkų (nuosavo) kapitalo padidėjimo (sumažėjimo) sumos			X	X				
8.	Ataskaitinio laikotarpio grynasis perviršis ar deficitas		X	X	X		1085,29	1085,29	
9.	Likutis 2013 m. gruodžio 31 d.						1325,4	1325,4	
10.	Perimto ilgalaikio turto iš kito viešojo sektoriaus subjekto įtaka		X		X				X
11.	Perduoto arba parduoto ilgalaikio turto kitam subjektui įtaka		X		X				X
12.	Kitos rezervų padidėjimo (sumažėjimo) sumos		X			X			X
13.	Kiti sudaryti rezervai		X	X		X			X
14.	Kiti panaudoti rezervai		X	X		X			X
15.	Dalininkų (nuosavo) kapitalo padidėjimo (sumažėjimo) sumos			X	X				
16.	Ataskaitinio laikotarpio grynasis perviršis ar deficitas		X	X	X		-1187,03	-1187,03	
17.	Likutis 2014 m. gruodžio 31 d.						138,37	138,37	

\*Pažymėti ataskaitos laukai nepildomi.

**Teismo pirmininkė**  
(teisės aktais įpareigoto pasirašyti asmens pareigų pavadinimas)

**Teismo finansininkė**  
(vyriausiasis buhalteris (bhalteris), jeigu privaloma pagal teisės aktus)

  
(parašas)

  
(parašas)

**Teresė Klimienė**  
(vardas ir pavardė)

**Daiva Paškevičienė**  
(vardas ir pavardė)

(Žemesniojo lygio viešojo sektoriaus subjektų, išskyrus mokesčių fondus ir išteklių fondus, pinigų srautų ataskaitos forma)

**MARIJAMPOLĖS RAJONO APYLINKĖS TEISMAS**

(viešojo sektoriaus subjekto arba viešojo sektoriaus subjektų grupės pavadinimas)

**191446312, Kauno g. 8, Marijampolė**

(viešojo sektoriaus subjekto, parengusio pinigų srautų ataskaitą (konsoliduotąją pinigų srautų ataskaitą), kodas, adresas)

**PINIGŲ SRAUTŲ ATASKAITA  
PAGAL 2014 M. GRUODŽIO 31 D. DUOMENIS**

2015-03-12 Nr. 7F-49  
(data)

*Pateikimo valiuta ir tikslumas: litais arba tūkstančiais litų*

Eil. Nr.	Straipsniai	Pastabos Nr.	Ataskaitinis laikotarpis			Praėjęs ataskaitinis laikotarpis		
			Tiesioginiai pinigų srautai	Netiesioginiai pinigų srautai	Iš viso	Tiesioginiai pinigų srautai	Netiesioginiai pinigų srautai	Iš viso
1	2	3	4	5	6	7	8	9
A.	<b>PAGRINDINĖS VEIKLOS PINIGŲ SRAUTAI</b>		-32.527,73		-32.527,73	516,20		516,20
I.	Išplaukos		1.679.594,58	1.393.176,08	3.072.770,66	1.527.604,78	1.091.169,54	2.618.774,32
I.1.	Finansavimo sumos kitoms išlaidoms ir atsargoms:	14	1.665.557,89	1.391.369,41	3.056.927,30	1.514.617,00	1.088.969,54	2.603.586,54
I.1.1.	Iš valstybės biudžeto		1.665.557,89	1.391.369,41	3.056.927,30	1.514.617,00	1.088.969,54	2.603.586,54
I.1.2.	Iš savivaldybės biudžeto							
I.1.3.	Iš ES, užsienio valstybių ir tarptautinių organizacijų							
I.1.4.	Iš kitų šaltinių							
I.2.	Iš mokesčių							
I.3.	Iš socialinių įmokų							
I.4.	Už suteiktas paslaugas iš pirkėjų	15	1.602,54		1.602,54	2.305,18		2.305,18
I.5.	Už suteiktas paslaugas iš biudžeto	16		1.806,67	1.806,67		2.200,00	2.200,00
I.6.	Gautos palūkanos							
I.7.	Kitos įplaukos	17	12.434,15		12.434,15	10.682,60		10.682,60
II.	Pervestos lėšos		46.561,62		46.561,62	12.471,59		12.471,59
II.1.	Iš valstybės biudžetą	18	1.615,94		1.615,94	2.288,99		2.288,99
II.2.	Iš savivaldybių biudžetus							
II.3.	ES, užsienio valstybėms ir tarptautinėms organizacijoms							
II.4.	Iš kitus išteklių fondus							
II.5.	Viešojo sektoriaus subjektams	19	7.668,33		7.668,30	3.806,60		3.806,60
II.6.	Kitiems subjektams	20	37.277,35		37.277,35	6.376,00		6.376,00
III.	Išmokos	21	1.665.560,69	1.393.176,08	3.058.736,77	1.514.663,79	1.091.169,54	2.605.786,54
III.1.	Darbo užmokesčio ir socialinio draudimo		1.654.037,40	1.109.362,60	2.763.400,00	1.504.301,20	848.698,80	2.353.000,00
III.2.	Komunalinių paslaugų ir ryšių			179.407,48	179.407,48		175.924,00	175.924,00
III.3.	Komandiruočių		3.439,70		3.439,70	1.853,92		1.853,92
III.4.	Transporto			5.459,68	5.459,68	673,37	3.861,52	4.534,89
III.5.	Kvalifikacijos kėlimo			751,36	751,36	300,00	921,50	1.221,50
III.6.	Paprastojo remonto ir eksploatavimo			25.797,78	25.797,78		3.259,69	3.259,69
III.7.	Atsargų įsigijimo			17.969,37	17.969,37	48,00	13.729,79	13.731,00
III.8.	Socialinių išmokų							
III.9.	Nuomos							
III.10.	Kitų paslaugų įsigijimo		8.080,79	54.427,81	62.508,60	7.487,30	44.774,24	52.261,54

Eil. Nr.	Straipsniai	Pastabos Nr.	Ataskaitinis laikotarpis			Praėjęs ataskaitinis laikotarpis		
			Tiesioginiai pinigų srautai	Netiesioginiai pinigų srautai	Iš viso	Tiesioginiai pinigų srautai	Netiesioginiai pinigų srautai	Iš viso
1	2	3	4	5	6	7	8	9
III.11	Sumokėtos palūkanos							
III.12	Kitos išmokos		2,80		2,80			
<b>B.</b>	<b>INVESTICINĖS VEIKLOS PINIGŲ SRAUTAI</b>						6.601,00	6.601,00
I.	Ilgalaikio turto (išskyrus finansinį) ir biologinio turto įsigijimas						6.601,00	6.601,00
II.	Ilgalaikio turto (išskyrus finansinį) ir biologinio turto perleidimas							
III.	Ilgalaikio finansinio turto įsigijimas							
IV.	Ilgalaikio finansinio turto perleidimas							
V.	Terminuotųjų indėlių (padidėjimas) sumažėjimas							
VI.	Kiti investicinės veiklos pinigų srautai							
<b>C.</b>	<b>FINANSINĖS VEIKLOS PINIGŲ SRAUTAI</b>						6.601,00	6.601,00
I.	Įplaukos iš gautų paskolų							
II.	Gautų paskolų grąžinimas							
III.	Finansinės nuomos (lizingo) įsipareigojimų apmokėjimas							
IV.	Gautos finansavimo sumos ilgalaikiam ir biologiniam turtui įsigyti:						6.601,00	6.601,00
IV.1	Iš valstybės biudžeto						6.601,00	6.601,00
IV.2	Iš savivaldybės biudžeto							
IV.3	Iš ES, užsienio valstybių ir tarptautinių organizacijų							
IV.4	Iš kitų šaltinių							
V.	Grąžintos ir perduotos finansavimo sumos ilgalaikiam ir biologiniam turtui įsigyti							

Eil. Nr.	Straipsniai	Pastabos Nr.	Ataskaitinis laikotarpis			Praėjęs ataskaitinis laikotarpis		
			Tiesioginiai pinigų srautai	Netiesioginiai pinigų srautai	Iš viso	Tiesioginiai pinigų srautai	Netiesioginiai pinigų srautai	Iš viso
1	2	3	4	5	6	7	8	9
VI.	Gauti dividendai							
VII.	Kiti finansinės veiklos pinigų srautai							
D.	<b>VALIUTOS KURSŲ PASIKEITIMO ĮTAKA PINIGŲ IR PINIGŲ EKVIVALENTŲ LIKUČIUI</b>							
	Pinigų ir pinigų ekvivalentų padidėjimas (sumažėjimas)		-32.527,73		-32.527,73	516,20		516,20
	P pinigai ir pinigų ekvivalentai ataskaitinio laikotarpio pradžioje		36.758,37		36.758,37	36.242,17		36.242,17
	P pinigai ir pinigų ekvivalentai ataskaitinio laikotarpio pabaigoje	22	4.230,64		4.230,64	36.758,37		26.758,37

Teismo pirmininkė

(viešojo sektoriaus subjekto vadovas arba jo įgaliotas administracijos vadovas)

Teismo finansininkė

(vyriausiasis buhalteris (buhalteris))

  
(parašas)

  
(parašas)

Teresė Klimienė

(vardas ir pavardė)

Daiva Paškevičienė

(vardas ir pavardė)

Marijampolės rajono apylinkės teismo prie 2014-12-31 finansinių ataskaitų  
6-ojo VSAFAS „Finansinių ataskaitų aiškinamasis raštas“  
6 priedas

(Informacijos apie išankstinius apmokėjimus pateikimo žemesniojo ir aukštesniojo lygių finansinių ataskaitų  
aiškinamajame rašte forma)

**INFORMACIJA APIE IŠANKSTINIUS APMOKĖJIMUS**

Eil. Nr.	Straipsnio pavadinimas	Paskutinė ataskaitinio laikotarpio diena	Paskutinė praėjusio ataskaitinio laikotarpio diena
1	2	3	4
1.	<b>Išankstinių apmokėjimų įsigijimo savikaina</b>	<b>583,03</b>	<b>1.263,97</b>
1.1.	Išankstiniai apmokėjimai tiekėjams		265,00
1.2.	Išankstiniai apmokėjimai viešojo sektoriaus subjektams pavedimams vykdyti		
1.3.	Išankstiniai mokesčių mokėjimai		
1.4.	Išankstiniai mokėjimai Europos Sąjungai		
1.5.	Išankstiniai apmokėjimai darbuotojams		
1.6.	Kiti išankstiniai apmokėjimai		
1.7.	Ateinančių laikotarpių sąnaudos ne viešojo sektoriaus subjektų pavedimams vykdyti		
1.8.	Kitos ateinančių laikotarpių sąnaudos	583,03	998,97
2.	<b>Išankstinių apmokėjimų nuvertėjimas</b>		
3.	<b>Išankstinių apmokėjimų balansinė vertė (1-2)</b>	<b>583,03</b>	<b>1.263,97</b>

(Informacijos apie balansinę atsargų vertę pateikimo lygio finansinių ataskaitų aiškinamajame rašte forma)

**ATSARGŲ VERTĖS PASIKEITIMAS PER ATASKAITINĮ LAIKOTARPĮ\***

Eil. Nr.	Straipsniai	Strateginės ir neliečiamosios atsargos	Medžiagos, žaliavos ir ūkinis inventorių	Nebaigta gaminti produkcija ir nebaigtos vykdyti sutartys		Pagaminta produkcija ir atsargos, skirtos parduoti		Ilgalaikis materialusis ir biologinis turtas, skirtas parduoti	Iš viso
				nebaigta gaminti produkcija	nebaigtos vykdyti sutartys	pagaminta produkcija	atsargos, skirtos parduoti		
1	2	3	4	5	6	7	8	9	10
1.	<b>Atsargų įsigijimo vertė ataskaitinio laikotarpio pradžioje</b>		2.256,59						2.256,59
2.	įsigyta atsargų per ataskaitinį laikotarpį: (2.1+2.2)		21.834,57				8.339,80		30.174,37
2.1.	įsigyto turto įsigijimo savikaina		21.834,57						21.834,57
2.2.	nemokamai gautų atsargų įsigijimo savikaina						8.339,80		8.339,80
3.	Atsargų sumažėjimas per ataskaitinį laikotarpį (3.1+3.2+3.3+3.4)		30.410,44						30.410,44
3.1.	Parduota								
3.2.	Perleista (paskirstyta)								
3.3.	Sunaudota veikloje		29.579,27						29.579,27
3.4.	Kiti nurašymai		831,17						831,17
4.	Pergrupavimai (+/-)		8.339,80				-8.339,80		
5.	<b>Atsargų įsigijimo vertė ataskaitinio laikotarpio pabaigoje (1+2-3+/-4)</b>		2.020,52						2.020,52
6.	Atsargų nuvertėjimas ataskaitinio laikotarpio pradžioje								
7.	Nemokamai arba už simbolinį atlygį gautų atsargų sukaupia nuvertėjimo suma (iki perdavimo)								
8.	Atsargų nuvertėjimas per ataskaitinį laikotarpį								
9.	Atsargų nuvertėjimo atkūrimo per ataskaitinį laikotarpį suma								
10.	Per ataskaitinį laikotarpį parduotų, perleistų (paskirstytų), sunaudotų ir nurašytų atsargų nuvertėjimas (10.1+10.2+10.3+10.4)								
10.1.	Parduota								
10.2.	Perleista (paskirstyta)								
10.3.	Sunaudota veikloje								
10.4.	Kiti nurašymai								
11.	Nuvertėjimo pergrupavimai (+/-)								
12.	<b>Atsargų nuvertėjimas ataskaitinio laikotarpio pabaigoje (6+7+8-9-10+/-11)</b>								
13.	Atsargų balansinė vertė ataskaitinio laikotarpio pabaigoje (5-12)		2.020,52						2.020,52
14.	Atsargų balansinė vertė ataskaitinio laikotarpio pradžioje (1-6)		2.256,59						2.256,59

\*Reikšmingos sumos turi būti detalizuojamos aiškinamojo rašto tekste.

(Informacijos apie pagrindinės veiklos kitas pajamas pateikimo žemesniojo ir aukštesniojo lygių  
finansinių ataskaitų aiškinamajame rašte forma)

**PAGRINDINĖS VEIKLOS KITOS PAJAMOS\***

Eil. Nr.	Straipsnio pavadinimas	Ataskaitinis laikotarpis	Praėjęs ataskaitinis laikotarpis
1	2	3	4
<b>1.</b>	<b>Apskaičiuotos pagrindinės veiklos kitos pajamos</b>	<b>1602,54</b>	<b>2305,19</b>
1.1.	Pajamos iš rinkliavų		
1.2.	Pajamos iš administracinių baudų		
1.3.	Pajamos iš dividendų		
1.4.	Pajamos iš atsargų pardavimo		
1.5.	Ilgalaikio materialiojo, nematerialiojo ir biologinio turto pardavimo pelnas		
1.6.	Suteiktų paslaugų pajamos**(procesinių dokumentų kopijavimo pajamos)	1602,54	2305,19
1.7.	Kitos		
<b>2.</b>	<b>Pervestinos į biudžetą pagrindinės veiklos kitos pajamos</b>		
<b>3.</b>	<b>Pagrindinės veiklos kitos pajamos</b>	<b>1602,54</b>	<b>2305,19</b>

\* Reikšmingos sumos turi būti detalizuojamos aiškinamojo rašto tekste.

\*\* Nurodoma, kokios tai paslaugos, ir, jei suma reikšminga, ji detalizuojama aiškinamojo rašto tekste.



Eil. Nr.	Straipsniai	Žemė	Pastatai		Infrastruktūros ir kiti statiniai	Nekilnojamosios kultūros vertybės	Mašinos ir įrenginiai	Transporto priemonės	Kilnojamosios kultūros vertybės	Baldai ir biuro įranga	Kitas ilgalaikis materialusis turtas			Išankstiniai apmokėjimai	Iš viso
			Gyvenamieji	Kiti pastatai							Kitos vertybės	Kitas ilgalaikis materialusis turtas	Nebaigta statyba		
1	2	3	4	5	6	7	8	9	10	11	12	13	14	15	16
13.	Neatlyginamai gauto turto sukaupta nuvertėjimo suma**	X									X				
14.	Apskačiuota nuvertėjimo suma per ataskaitinį laikotarpį	X									X				
15.	Panaikinta nuvertėjimo suma per ataskaitinį laikotarpį	X									X				
16.	Sukaupta perduoto, perduoto ir nurašyto turto nuvertėjimo suma (16.1+16.2+16.3)	X									X				
16.1.	perduoto	X									X				
16.2.	perduoto	X									X				
16.3.	nurašyto	X									X				
17.	Pergrupavimai (+/-)	X									X				
18.	Nuvertėjimo suma ataskaitinio laikotarpio pabaigoje (12+13+14-15-16+/-17)	X									X				
19.	Tikroji vertė ataskaitinio laikotarpio pradžioje		X	X	X		X	X		X	X	X	X	X	
20.	Neatlyginamai gauto turto iš kito subjekto sukauptos tikrosios vertės pokytis														
21.	Tikrosios vertės pasikeitimo per ataskaitinį laikotarpį suma (+/-)		X	X	X		X	X		X	X	X	X	X	
22.	Perduoto, perduoto ir nurašyto turto tikrosios vertės suma (22.1+22.2+22.3)		X	X	X		X	X		X	X	X	X	X	
22.1.	perduoto		X	X	X		X	X		X	X	X	X	X	
22.2.	perduoto		X	X	X		X	X		X	X	X	X	X	
22.3.	nurašyto		X	X	X		X	X		X	X	X	X	X	
23.	Pergrupavimai (+/-)		X	X	X		X	X		X	X	X	X	X	
24.	Tikroji vertė ataskaitinio laikotarpio pabaigoje (19+20+/-21-22+/-23)		X	X	X		X	X		X	X	X	X	X	
25.	Ilgalaikio materialiojo turto likutinė vertė ataskaitinio laikotarpio pabaigoje (5-11-18+24)			7.095.071,29			6.880,34			123.873,04					7.157.438,47
26.	Ilgalaikio materialiojo turto likutinė vertė ataskaitinio laikotarpio pradžioje (1-6-12+19)			7.095.071,29			8.754,50			117.316,90					7.221.142,69

\* - Pažymėti ataskaitos laukai nepildomi.

\*\* - Kito subjekto sukaupta turto nusidėėjimo arba nuvertėjimo suma iki perdavimo.

(Informacijos apie nematerialiojo turto balansinės vertės pasikeitimą per ataskaitinį laikotarpį pateikimo aukštesniojo ir žemesniojo lygių finansinių ataskaitų aiškinamajame rašte forma)

NEMATERIALIOJO TURTO BALANSINĖS VERTĖS PASIKEITIMAS PER ATASKAITINĮ LAIKOTARPĮ\*

Eil. Nr.	Straipsniai	Pietros darbai	Programinė įranga ir jos licencijos	Kitas nematerialusis turtas				Nebaigti projektai ir išankstiniai apmokėjimai		Prestizas	Iš viso
				patentai ir kitos licencijos (išskyrus nurodytus 4 stulpelyje)	literatūros, mokslo ir meno kūriniai	kitas nematerialusis turtas	nebaigti projektai	išankstiniai apmokėjimai			
1	2	3	4	5	6	7	8	9	10	11	
1.	Įsigijimo ar pasigaminimo savikaina ataskaitinio laikotarpio pradžioje		48.178,93							48.178,93	
2.	Įsigijimai per ataskaitinį laikotarpį										
2.1.	pirkto turto įsigijimo savikaina										
2.2.	neatlygintinai gauto turto įsigijimo savikaina										
3.	Parduoto, perduoto ir nurašyto turto suma per ataskaitinį laikotarpį										
3.1.	parduoto										
3.2.	perduoto										
3.3.	nurašyto										
4.	Pergrupavimai (+/-)										
5.	Įsigijimo ar pasigaminimo savikaina ataskaitinio laikotarpio pabaigoje (1+2-3+/-)		48.178,93							48.178,93	
6.	Suakaupta amortizacijos suma ataskaitinio laikotarpio pradžioje	X	-46.638,95		X		X	X		-46.638,95	
7.	Neatlygintinai gauto turto suakaupta amortizacijos suma**	X			X		X	X			
8.	Apskaiciuota amortizacijos suma per ataskaitinį laikotarpį	X	-972,66		X		X	X		-972,66	
9.	Suakaupta perduoto, perduoto ir nurašyto turto amortizacijos suma	X			X		X	X			
9.1.	parduoto	X			X		X	X			
9.2.	perduoto	X			X		X	X			
9.3.	nurašyto	X			X		X	X			
10.	Pergrupavimai (+/-)	X			X		X	X			

Eil. Nr.	Straipsniai	Pliėtros darbai	Programinė įranga ir jos licencijos	Kitas nematerialusis turtas				Nebaigtų projektai ir išankstiniai apmokėjimai		Prestižas	Iš viso
				patentai ir kitos licencijos (išskyrus nurodytus 4 stulpelyje)	literatūros, mokslo ir meno kūriniai	kitas nematerialusis turtas	nebaigtų projektai	išankstiniai apmokėjimai			
1	2	3	4	5	6	7	8	9	10	11	
11.	Sukaupta amortizacijos suma ataskaitinio laikotarpio pabaigoje (6+7+8-9+/-10)	X	-47.611,61		X		X	X		-47.611,61	
12.	Nuvertėjimo suma ataskaitinio laikotarpio pradžioje										
13.	Neatlygintinai gauto turto sukaupta nuvertėjimo suma**										
14.	Apskaičiuota nuvertėjimo suma per ataskaitinį laikotarpį										
15.	Panaikinta nuvertėjimo suma per ataskaitinį laikotarpį										
16.	Sukaupta perduoto, perduoto ir nurašyto turto nuvertėjimo suma										
16.1.	perduoto										
16.2.	perduoto										
16.3.	nurašyto										
17.	Pergrupavimai (+/-)										
18.	Nuvertėjimo suma ataskaitinio laikotarpio pabaigoje (12+13+14-15-16+/-17)										
19.	Nematerialiojo turto likutinė vertė ataskaitinio laikotarpio pabaigoje (5-11-18)		567,32							567,32	
20.	Nematerialiojo turto likutinė vertė ataskaitinio laikotarpio pradžioje (1-6-12)		1.539,98							1.539,98	

\* – Pažymėti ataskaitos laukai nepildomi.

\*\* – Kito subjekto sukaupta turto amortizacijos arba nuvertėjimo suma iki perdavimo.

(Informacijos apie per vienus metus gautinas sumas, pateikimo žemesniojo ir aukštesniojo lygių finansinių ataskaitų aiškinamajame rašte forma)

**INFORMACIJA APIE PER VIENUS METUS GAUTINAS SUMAS**

Eil. Nr.	Straipsnio pavadinimas	Paskutinė ataskaitinio laikotarpio diena			Paskutinė praėjusio ataskaitinio laikotarpio diena		
		iš viso	tarp jų iš viešojo sektoriaus subjektų	tarp jų iš kontroliuojamų ir asocijuotųjų ne viešojo sektoriaus subjektu	iš viso	tarp jų iš viešojo sektoriaus subjektų	tarp jų iš kontroliuojamų ir asocijuotųjų ne viešojo sektoriaus subjektu
1	2	3	4	5	6	7	8
<b>1.</b>	<b>Per vienus metus gautinų sumų įsigijimo savikaina, iš viso (1.1+1.2+1.3+1.4+1.5+1.6)</b>	<b>357.674,91</b>	<b>357.674,91</b>		<b>401.159,86</b>	<b>401.159,86</b>	
1.1.	Gautinos finansavimo sumos	8.200,00	8.200,00		13.940,00	13.940,00	
1.2.	Gautini mokesčiai ir socialinės įmokos						
1.2.1.	Gautini mokesčiai						
1.2.2.	Gautinos socialinės įmokos						
1.3.	Gautinos sumos už turto naudojimą, parduotas prekes, turtą, paslaugas						
1.3.1.	Gautinos sumos už turto naudojimą						
1.3.2.	Gautinos sumos už parduotas prekes						
1.3.3.	Gautinos sumos už suteiktas paslaugas						
1.3.4.	Gautinos sumos už parduotą ilgalaikį turtą						
1.3.5.	Kitos						
1.4.	Gautinos sumos už konfiskuotą turtą, baudos ir kitos netesybos						
1.5.	Sukauptos gautinos sumos	<b>349.474,91</b>	<b>349.474,91</b>		<b>387.219,86</b>	<b>387.219,86</b>	
1.5.1.	Iš biudžeto	349.336,54	349.336,54		386.874,56	386.874,56	
1.5.2.	Kitos	138,37	138,37		345,30	345,30	
1.6.	Kitos gautinos sumos						
<b>2.</b>	<b>Per vienus metus gautinų sumų nuvertėjimas ataskaitinio laikotarpio pabaigoje</b>						
<b>3.</b>	<b>Per vienus metus gautinų sumų balansinė vertė (1-2)</b>	<b>357.674,91</b>	<b>357.674,91</b>		<b>401.159,86</b>	<b>401.159,86</b>	

**(Informacijos apie pinigus ir pinigų ekvivalentus pateikimo žemesniojo lygio finansinių ataskaitų  
 aiškinamajame rašte forma)**

**INFORMACIJA APIE PINIGUS IR PINIGŲ EKVIVALENTUS**

Eil. Nr.	Straipsnio pavadinimas	Paskutinė ataskaitinio laikotarpio diena		Paskutinė praėjusio ataskaitinio laikotarpio diena	
		iš viso	biudžeto asignavimai	iš viso	biudžeto asignavimai
1	2	3	4	5	6
<b>1.</b>	<b>Pinigai iš valstybės biudžeto (įskaitant Europos Sąjungos finansinę paramą) (1.1+1.2+1.3+1.4–1.5+1.6)</b>			<b>16,20</b>	
1.1.	Pinigai bankų sąskaitose			16,20	
1.2.	Pinigai kasoje				
1.3.	Pinigai kelyje				
1.4.	Pinigai įšaldytose sąskaitose				
1.5.	Pinigų įšaldytose sąskaitose nuvertėjimas				
1.6.	Pinigų ekvivalentai				
<b>2.</b>	<b>Pinigai iš savivaldybės biudžeto (2.1+2.2+2.3+2.4–2.5+2.6)</b>				
2.1.	Pinigai bankų sąskaitose				
2.2.	Pinigai kasoje				
2.3.	Pinigai kelyje				
2.4.	Pinigai įšaldytose sąskaitose				
2.5.	Pinigų įšaldytose sąskaitose nuvertėjimas				
2.6.	Pinigų ekvivalentai				
<b>3.</b>	<b>Pinigai ir pinigų ekvivalentai iš kitų šaltinių (3.1+3.2+3.3+3.4–3.5+3.6+3.7)</b>	<b>4.230,64</b>		<b>36.742,17</b>	
3.1.	Pinigai bankų sąskaitose	4.230,64		36.742,17	
3.2.	Pinigai kasoje				
3.3.	Pinigai kelyje				
3.4.	Pinigai įšaldytose sąskaitose				
3.5.	Pinigų įšaldytose sąskaitose nuvertėjimas				
3.6.	Indėliai, kurių terminas neviršija trijų mėnesių				
3.7.	Kiti pinigų ekvivalentai				
<b>4.</b>	<b>Iš viso pinigų ir pinigų ekvivalentų (1+2+3)</b>	<b>4.230,64</b>		<b>36.758,37</b>	
<b>5.</b>	<b>Iš jų išteklių fondų lėšos</b>				

Marijampolės rajono apylinkės teismo prie 2014-12-31 finansinių ataskaitų rinkinio  
17-ojo VSAFAS „Finansinis turtas ir finansiniai įsipareigojimai“  
12 priedas

(Informacijos apie kai kurias trumpalaikes mokėtinas sumas pateikimo žemesniojo ir aukštesniojo lygių finansinių ataskaitų aiškinamajame  
rašte forma)

### INFORMACIJA APIE KAI KURIAS TRUMPALAIKES MOKĖTINAS SUMAS

Eil. Nr.	Straipsnio pavadinimas	Paskutinė ataskaitinio laikotarpio diena				Paskutinė praėjusio ataskaitinio laikotarpio diena			
		iš viso	tarp jų viešojo sektoriaus subjektams	tarp jų kontroliuojamiems ir asocijuotiesiems ne viešojo sektoriaus subjektams	iš viso	tarp jų viešojo sektoriaus subjektams	tarp jų kontroliuojamiems ir asocijuotiesiems ne viešojo sektoriaus subjektams	tarp jų kontroliuojamiems ir asocijuotiesiems ne viešojo sektoriaus subjektams	
1	2	3	4	5	6	7	8		
1.	Mokėtinos subsidijos, dotacijos ir finansavimo sumos								
2.	Tiekėjams mokėtinos sumos	40.036,97	8.200,00	31.836,97	45.432,19	13.940,00	31.492,19		
3.	Sukauptos mokėtinos sumos	276.375,81	65.369,66	211.006,15	243.557,49	57.607,34	185.950,15		
3.1.	Sukauptos finansavimo sąnaudos								
3.2.	Sukauptos atostoginių sąnaudos	276.375,81	65.369,66	211.006,15	243.557,49	57.607,34	185.950,15		
3.3.	Kitos sukauptos sąnaudos								
3.4.	Kitos sukauptos mokėtinos sumos								
4.	Kiti trumpalaikiai įsipareigojimai	4.230,64		4.230,64	36.742,17		36.742,17		
4.1.	Mokėtini veiklos mokesčiai								
4.2.	Gauti išankstiniai apmokėjimai								
4.3.	Kitos mokėtinos sumos	4.230,64		4.230,64	36.742,17		36.742,17		
5.	Kai kurių trumpalaikių mokėtinų sumų balansinė vertė (1+2+3+4)	320.643,42	73.569,66	247.073,76	325.731,85	71.547,34	254.184,51		

Marijampolės rajono apylinkės teismo prie 2014.12.31 finansinių ataskaitų rinkinio  
17-ojo VSAFAS „Finansinis turtas ir finansiniai įsipareigojimai“  
13 priedas

(Informacijos apie įsipareigojimus pagal jų įvykdymo valiutą pateikimo žemesniojo ir aukštesniojo  
lygių finansinių ataskaitų aiškinamajame rašte forma)

**INFORMACIJA APIE ĮSIPAREIGOJIMŲ DALĮ (ĮSKAITANT FINANSINĖS NUOMOS  
(LIZINGO) ĮSIPAREIGOJIMUS) NACIONALINE IR UŽSIENIO VALIUTOMIS**

<b>Eil. Nr.</b>	<b>Įsipareigojimų dalis valiuta</b>	<b>Balansinė vertė ataskaitinio laikotarpio pradžioje</b>	<b>Balansinė vertė ataskaitinio laikotarpio pabaigoje</b>
1	2	3	4
1.	Nacionaline	438.481,13	361.823,03
2.	Eurais		
3.	JAV doleriais		
4.	Kitomis		
5.	Iš viso	438.481,13	361.823,03

(Informacijos apie finansavimo sumas pagal šaltinį, tikslinę paskirtį ir jų pokyčius per ataskaitinį laikotarpį pateikimo žemesniojo lygio finansinių ataskaitų aiškinamajame rašte forma)

FINANSAVIMO SUMOS PAGAL ŠALTINĮ, TIKSLINĘ PASKIRTĮ IR JŲ POKYČIAI PER ATASKAITINĮ LAIKOTARPĮ

Eil. Nr.	Finansavimo sumos	Finansavimo sumų likutis ataskaitinio laikotarpio pradžioje	Per ataskaitinį laikotarpį										Finansavimo sumų likutis ataskaitinio laikotarpio pabaigoje
			4	5	6	6	8	9	10	11	12		
1	2	3	4	5	6	6	8	9	10	11	12	13	
1.	Iš valstybės biudžeto (išskyrus valstybės biudžeto asignavimų dalį, gautą iš Europos Sąjungos, užsienio valstybių ir tarptautinių organizacijų):	7.217.027,37	3.056.927,30	14.881,81	14.881,81			3.160.484,49			-5.740,00	7.122.631,99	
1.1.	nepiniguojam turtui įsigyti	7.215.763,40	20.991,09		14.881,81			129.607,34				7.122.048,96	
1.2.	kitoms išlaidoms kompensuoti	1.263,97	3.035.936,21					3.030.877,15			-5.740,00	583,03	
2.	Iš savivaldybės biudžeto (išskyrus savivaldybės biudžeto asignavimų dalį, gautą iš Europos Sąjungos, užsienio valstybių ir tarptautinių organizacijų):												
2.1.	nepiniguojam turtui įsigyti												
2.2.	kitoms išlaidoms kompensuoti												
3.	Iš Europos Sąjungos, užsienio valstybių ir tarptautinių organizacijų (finansavimo sumų dalis, kuri gaunama iš Europos Sąjungos, neįskaitant finansavimo sumų iš valstybės ar savivaldybės biudžetų ES projektams finansuoti):	7.267,56		37.193,21				6.539,27				37.921,50	
3.1.	nepiniguojam turtui įsigyti	7.267,56		37.193,21				6.539,27				37.921,50	
3.2.	kitoms išlaidoms kompensuoti												
4.	Iš kitų šaltinių:												
4.1.	nepiniguojam turtui įsigyti												
4.2.	kitoms išlaidoms kompensuoti												
5.	Iš viso finansavimo sumų	7.224.294,93	3.056.927,30	52.075,02	52.075,02	0,00		3.167.023,76			-5.740,00	7.160.553,49	

\* Šioje skiltyje rodomas finansavimo sumų pergrupavimas, praėjusio ataskaitinio laikotarpio klaidų taisymas ir valiutos kurso įtaka pinigų likučiams, susijusiems su finansavimo sumomis

Marijampolės rajono apylinkės teismo prie 2014-12-31 finansinių ataskaitų  
20-ojo VSAFAS „Finansavimo sumos“  
5 priedas

Informacijos apie finansavimo sumas pagal šaltinį, tikslingą paskirtį ir jų pokyčius per ataskaitinį laikotarpį pateikimo žemesniojo lygio  
finansinių ataskaitų aiškinamajame rašte forma)

**FINANSAVIMO SUMŲ LIKŪČIAI**

Eil. Nr.	Finansavimo šaltinis	Ataskaitinio laikotarpio pradžioje			Ataskaitinio laikotarpio pabaigoje		
		Finansavimo sumos (gautinos)	Finansavimo sumos (gautos)	Iš viso 5=3+4	Finansavimo sumos (gautinos)	Finansavimo sumos (gautos)	Iš viso 8=6+7
1	2	3	4	5=3+4	6	7	8=6+7
1.	Iš valstybės biudžeto (išskyrus valstybės biudžeto asignavimų dalį, gautą iš Europos Sąjungos, užsienio valstybių ir tarptautinių organizacijų)	13.940,00	7.203.107,37	7.217.047,37	8.200,00	7.114.431,99	7.122.631,99
2.	Iš savivaldybės biudžeto (išskyrus savivaldybės biudžeto asignavimų dalį, gautą iš Europos Sąjungos, užsienio valstybių ir tarptautinių organizacijų)						
3.	Iš Europos Sąjungos, užsienio valstybių ir tarptautinių organizacijų (finansavimo sumų dalis, kuri gaunama iš Europos Sąjungos, neįskaitant finansavimo sumų iš valstybės ar savivaldybės biudžetų ES projektams finansuoti)		7.267,56	7.267,56		37.921,50	37.921,50
4.	Iš kitų šaltinių						
5.	Iš viso	13.940,00	7.210.374,93	7.224.314,93	8.200,00	7.152.353,49	7.160.553,49

